

fischer KD HIGH TACK NS

Adesivo ad altissima presa iniziale a base di polimeri ibridi.

POTERE ADESIVO



ELASTICITÀ



Adatto ad applicazioni in ambienti esterni ed interni.
Non macchia, può essere usato anche su pietra naturale e specchi.



CERTIFICAZIONI



APPLICAZIONI

- Incollaggio di lastre di pietre e marmo.
- Incollaggio di specchi con strato riflettente e strato protettivo rispondenti alle norme DIN 1238 5.1 e DIN EN 1036.
- Fissaggio rapido di strutture pesanti senza foratura.
- Incollaggio di pannelli, sia all'interno che all'esterno.
- Fissaggio di elementi in metallo in ambito industriale.
- Sigillature senza movimento tra i supporti.

COLORI



Art. 545171
KD HIGH TACK NS
BIANCO

VANTAGGI

- Altissima presa iniziale (> 290kg/m²). Nella maggior parte delle installazioni non servono supporti.
- Elevata resistenza a trazione e sforzi di taglio dopo l'indurimento.
- Non macchia pietra naturale e marmo, non corrode i metalli.
- Ugello sagomato a V per migliorare l'applicazione.
- Verniciabile con vernici a base acquosa o sintetiche.
- Non contiene isocianati, solventi e siliceni.

MATERIALI DI SUPPORTO

PIETRA - MARMO - VETRO - METALLO - LEGNO - uPVC - ALLUMINIO ANODIZZATO - PLASTICA CERAMICA.

Non adatto all'incollaggio di PE, PP, gomme siliconiche, PTFE, neoprene e substrati bituminosi.

Non utilizzare a contatto con cloruri.

Schede dati tecnici e di sicurezza
disponibili su richiesta
per gli utilizzatori professionali su
www.fischeritalia.it

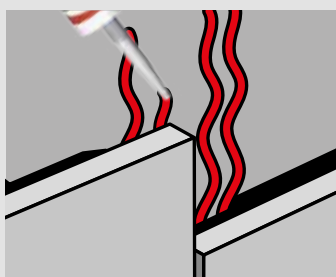
Lastre in pietra naturale



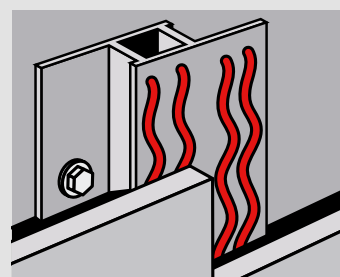
Lastre pesanti e specchi



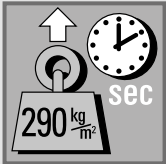
Pannelli isolanti e lastre



Fissaggi su metalli



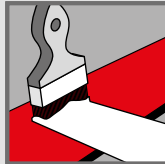
PLUS




Effetto ventosa iniziale



Per ambienti interni ed esterni



Verniciabile



Resistente alle temperature da +90°C a -40°C

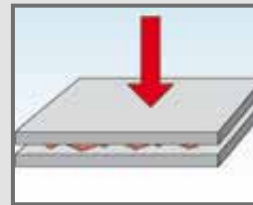
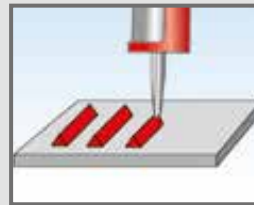
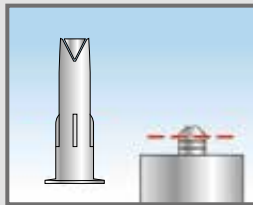
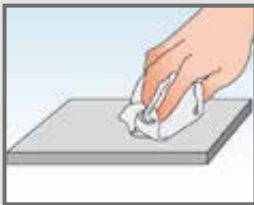


Inodore



Applicabile su supporti umidi

FUNZIONAMENTO



Data l'elevata densità di fischer KD HIGH TACK NS, si consiglia l'utilizzo della **pistola professionale fischer KPM 2 Plus**.

- Pulire e sgrassare le superfici prima di applicare il prodotto.
- Applicare ad una delle 2 superfici da incollare mantenendo l'ugello a 90° rispetto alla superficie.
- Applicare in strisce verticali con spaziatura da 10 a 20 cm per garantire il passaggio dell'aria.
- Pressare con forza. Il prodotto sviluppa da subito un forte incollaggio. In caso di materiali molto pesanti, si consiglia comunque un sostegno supplementare fino a completo indurimento.

L'adesivo fresco può essere rimosso con il pulitore PUR500, con le salviette SAL70 o con acetone.

DATI TECNICI

Caratteristiche tecniche KD HIGH TACK NS	Valore
Base	Polimeri ibridi
Consistenza	Pasta stabile
Tipo di polimerizzazione	Monocomponente con umidità
Colori	Bianco
Modulo elastico [N/mm ²]	1,2
Densità [g/ml]	1,5
Durezza shore A [DIN 53505]	56
Tempo formazione pelle [min] [23°C, 50% RH]	10
Velocità indurimento [mm/24h] [23°C, 50% RH]	2,5
T applicazione °C	+5 ÷ +40
T esercizio °C	-40 ÷ +90
T stoccaggio °C	+5 ÷ +25
Contenuto cartuccia [ml]	290
Resistenza massima a trazione [N/mm ²]	2
Presenza iniziale [kg/m ²]	> 290
Spessore minimo delle pietre da incollare	3mm
Durata [mesi]	18